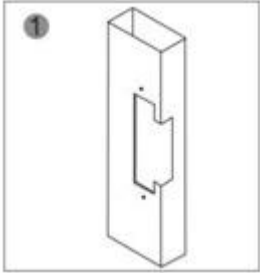


# Инструкция к электромеханической защелке HN-S201

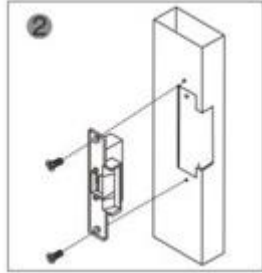
## Технические характеристики

	HN-S201NC	HN-S201NO
Тип	Нормально-закрытая	Нормально-открытая
Напряжение питания	12В (DC) $\pm$ 10%	
Потребляемый ток	400 мА	
Габаритные размеры	110×25×31 мм	

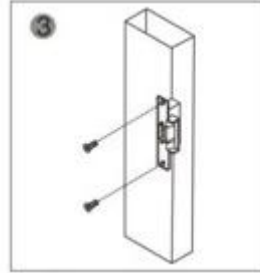
## Схема установки



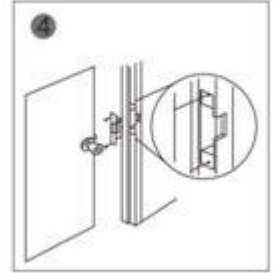
1  
Вырежьте отверстие в соответствии с размерами защелки



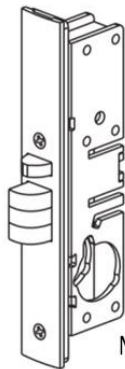
2  
Установите электромеханическую защелку и подключите ее к источнику питания 12В



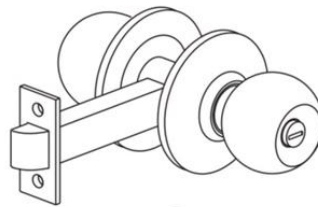
3  
Зафиксируйте электромеханическую защелку



## Ответные части для электромеханических защелок



Механический замок



Замок с ручкой

## Подключение проводки

Нормально-открытая:



Нормально-закрытая:



## ГАРАНТИЙНЫЕ ОБЯЗАТЕЛЬСТВА

Изготовитель гарантирует работоспособность изделия в соответствии с заявленными техническими характеристиками в течение 12 месяцев со дня продажи при соблюдении владельцем условий хранения, монтажа и эксплуатации.

Гарантия не распространяется на изделие:

- имеющее механические повреждения и следы вскрытия или ремонта владельцем или третьими лицами;
- вышедшее из строя в результате нарушения условий эксплуатации и/или монтажа;
- вышедшее из строя в результате воздействия непреодолимых сил (природных явлений, стихийных бедствий, аварий на электросетях и т.п.).

## ГАРАНТИЙНЫЙ ТАЛОН

№	Наименование изделия	Кол-во	Сер. номер
1.			

\_\_\_\_\_  
(подпись и дата)

\_\_\_\_\_  
(дата продажи)

\_\_\_\_\_  
(подпись продавца)

М.П.
------